

به نام خدا

روش نصب نرم افزار (CCS 3.236.NRG)

1- فایل **SETUP** زیر را برای نصب از داخل **CD** اجرا کنید:



2- پس از نصب نرم افزار پوشه های **Pcb, pch, pcm** را در مسیر نصب نرم افزار کپی کنید:

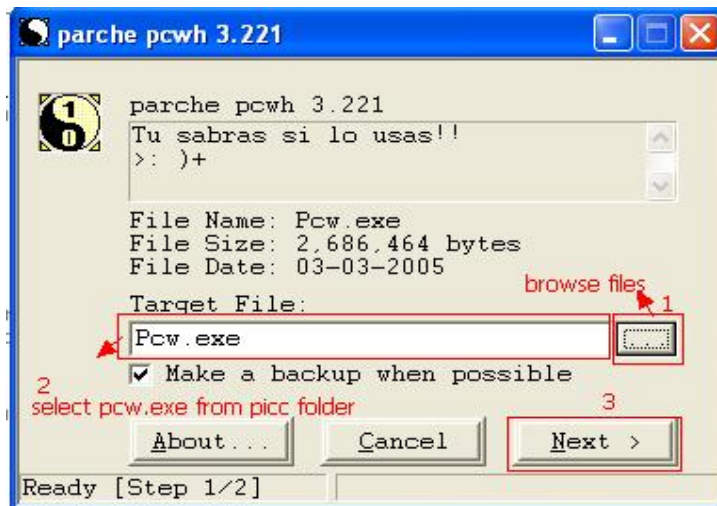


3- فایل **crack.exe** را در مسیر نصب نرم افزار و در پوشه ی **PICC** کپی کنید:

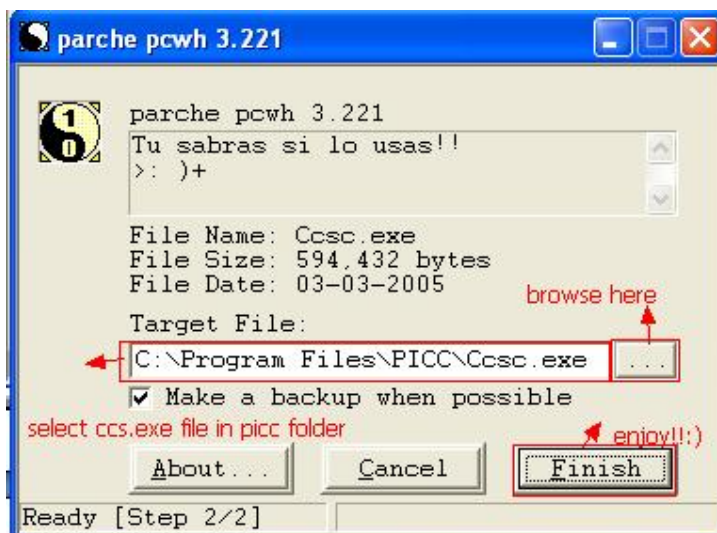


4- **crack.exe** را اجرا کرده و از طریق آن در قسمت **target file** فایل **pcw.exe** را که در پوشه ی **picc**

قرار دارد را انتخاب کنید:

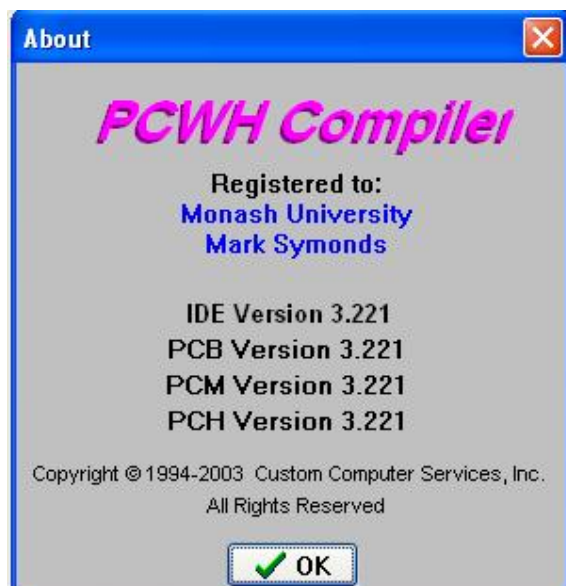


5- سپس همانند قبل فایل **ccs.exe** را در **step2** از طریق **browse** اجرا کنید:



6- وارد نرم افزار شده و از طریق نوار بالای صفحه به آدرس **Help=>about** بروید که در صورت درست کپی

کردن فایل ها نرم افزار دارای **register code** است:



* برنامه قابل استفاده برای شما کاربر عزیز می باشد *

* جوان الکترونیک *

WWW.JAVANELEC.COM

TEL: 66728460 & 66712719

FAX: 66711319