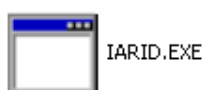


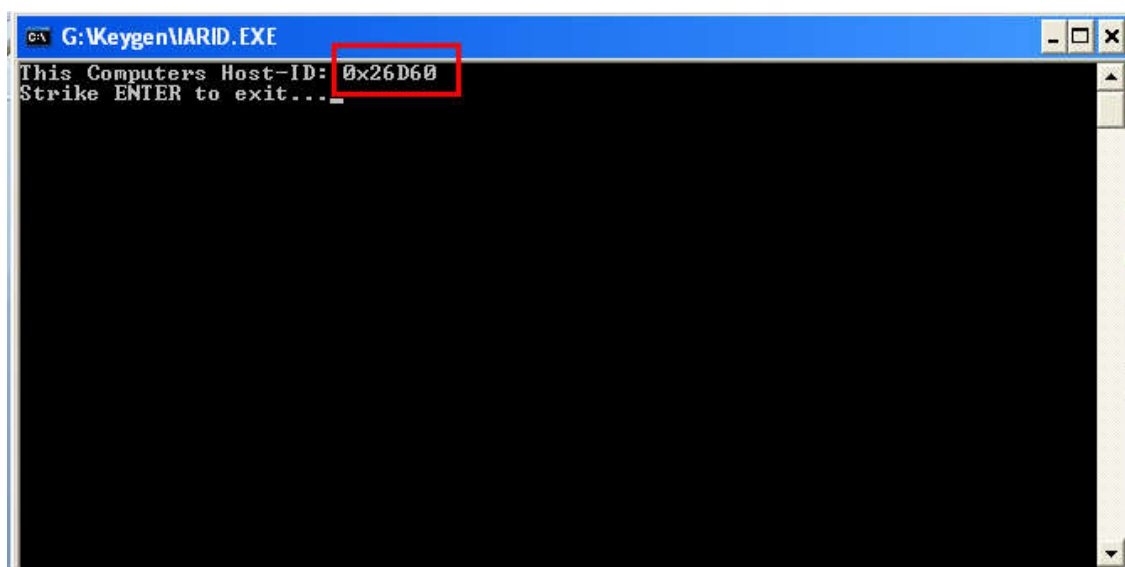

به نام خدا

روش نصب نرم افزار (IAR MAXQ 2.10A.NRG)

1-فایل *iarkg.exe* و *IARID.EXE* را بر روی *hard* کپی کنید:



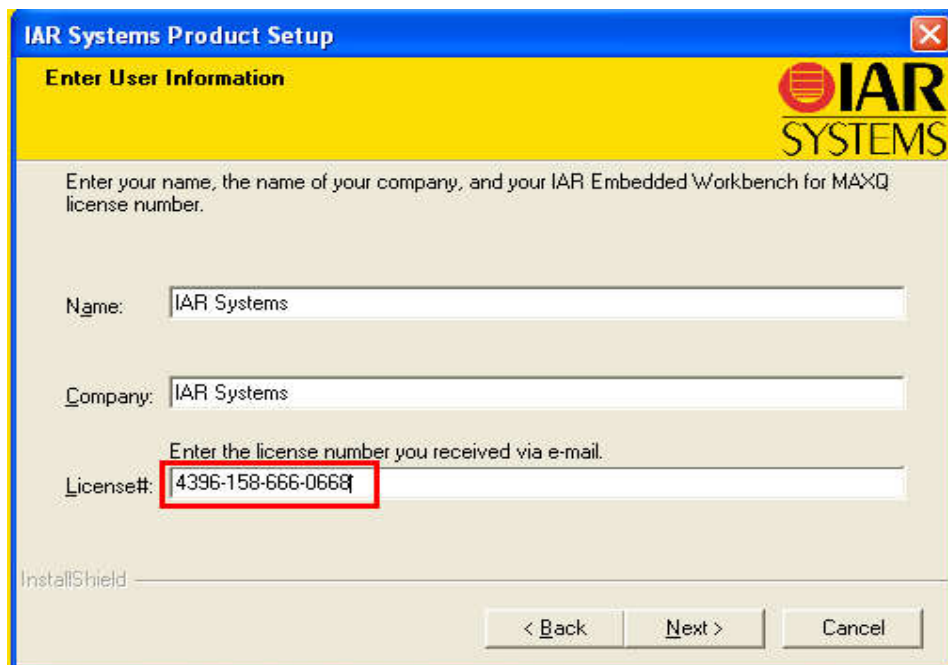
2-فایل *iapid.exe* را اجرا کنید تا *host-id* شما ایجاد گردد:

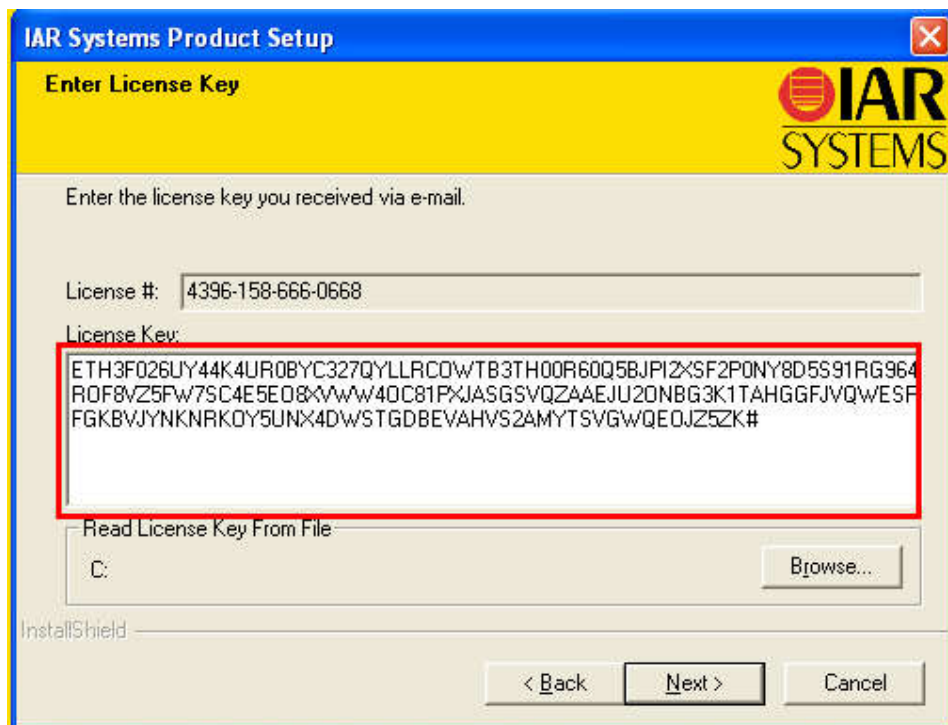


3-فایل *iarkg.exe* را اجرا کنید و نوع *product* و *host-id* را طبق *IARID.EXE* و نوع نرم افزار انتخاب کنید



4-فایل **SETUP** را اجرا کنید و در قسمت های خواسته شده کدها را از داخل **iarkg.exe** کپی کرده و اجرا کنید:





نکته: در وارد کردن **licnumber** دقت کنید و کد را به طور کامل کپی و در **setup** اجرا کنید:

* برنامه قابل استفاده برای شما کاربر عزیز می باشد *

* جوان الکترونیک *

WWW.JAVANELEC.COM

TEL: 66728460 & 66712719

FAX: 66711319

