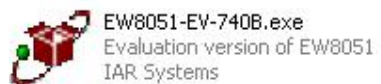


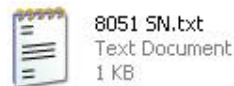
# به نام خدا

## روش نصب نرم افزار (IAR 8051 7.40B.NRG)

1-ابتدا فایل **setup** را اجرا کنید:



2-به کمک فایل **8051 SN.txt** در **SETUP** کد های خواسته شده را وارد کنید:



**IAR Systems Product Setup**

**Enter User Information**

Enter your name, the name of your company, and your IAR Embedded Workbench for MCS-51 license number.

Name:

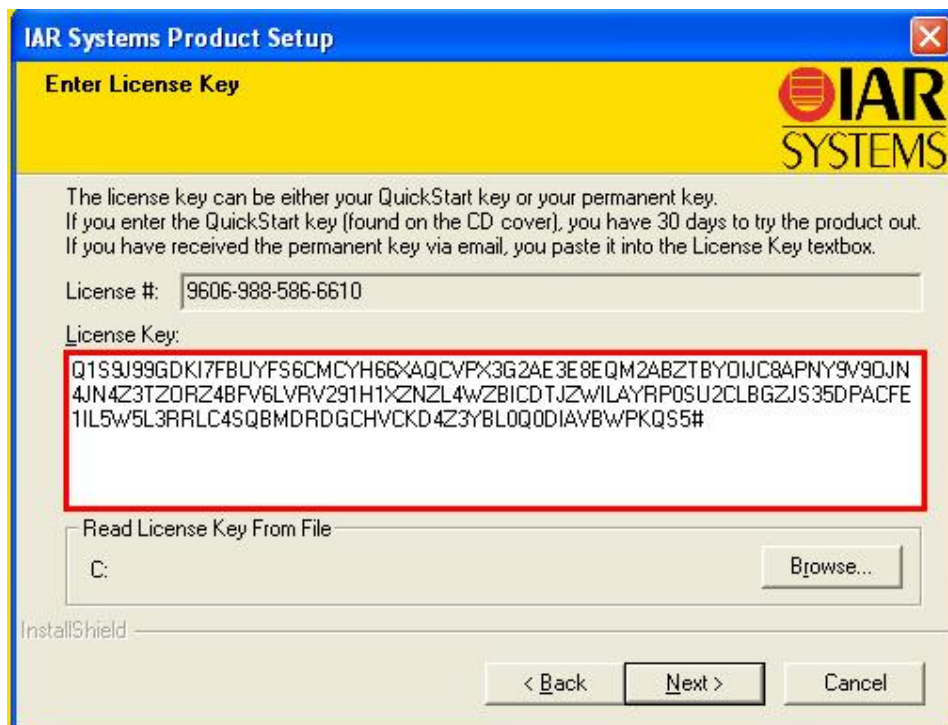
Company:

The license number can be found on the CD cover.

License#:

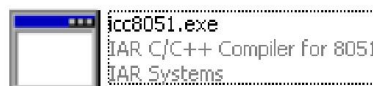
InstallShield

< Back   Next >   Cancel



**\*\*نکته: در وارد کردن LICENSE KEY دقت کنید که آن را از ابتدا تا علامت # وارد کرده باشید.**

3- فایل **icc8051.exe** را از داخل پوشه ی **CRACK** در مسیر نصب نرم افزار کپی کنید:



**\* برنامه قابل استفاده برای شما کاربر عزیز می باشد \***

**\* جوان الکترونیک \***

**WWW.JAVANELEC.COM**

**TEL: 66728460 & 66712719**

**FAX: 66711319**

